

CLACK! Family




hra od Haima Shafira, ilustrace: Yaniv Shimoni

pro 2-4 hráče,

od 7 let,

délka hry asi 10 minut

Obsah hry



51 hracích karet



2 kostky



1 kotouč – „žádné karty“

Cíl hry

Získejte správné karty co nejdříve! Kostky vám prozradí, jakou kombinaci je třeba hledat. Není žádná vhodná kombinace v dohledu? Pak si jako první chyťte kotouč – „žádné karty“! Vyhrává hráč, který má na konci hry nejvíce karet.

Kostky

Hra obsahuje dvě kostky: jednu kostku s čísly a jednu kostku s vlastnostmi. Na kostce s čísly jsou znázorněna dvakrát čísla 0, 1 a 2. Na kostce s vlastnostmi jsou znázorněny barvy červená, zelená, modrá a symboly zvířete, stromu a auta.



Karty

Na každé kartě jsou znázorněny tři různé předměty. Předmětem je buď zvíře, strom nebo auto v červené, zelené nebo modré barvě.



Příprava hry

Kotouč – „žádné karty“ položte doprostřed stolu tak, aby byl v dosahu pro všechny hráče. Zamíchejte všechny karty a 7 karet vyložte lícovou stranou nahoru dokola kolem kotouče. Ze zbylých karet vytvořte balíček karet na lízání.




Průběh hry


Všichni hráči hrají současně. Nejstarší z hráčů hází oběma kostkami. Chňapněte co možná nejrychleji po všech kartách, které zobrazují příslušný počet předmětů s vlastnostmi hozenými na kostkách.



Všechny karty
s **jedním stromem**.




Všechny karty
se **dvěma auty**.



Všechny karty
se **dvěma červenými
předměty**.



Všechny karty
bez zvířete.



Karty, které jste si vzali, položte na hromádku před sebe, lícovou stranou dolů. Karty ležící uprostřed stolu doplňte na celkový počet sedm a kostky předejte hráči ve směru hodinových ručiček. Pokud se v balíčku na lízání nenachází žádná další karta, hrajete dále s menším počtem karet ležících uprostřed stolu.

Vzali jste si špatnou kartu?

Při všem tom shonu se může stát, že si vezmete špatnou kartu. V takovém případě musíte špatnou kartu vrátit zpátky na místo doprostřed stolu.

Uprostřed stolu není žádná vhodná karta?

Pokud na žádné z karet není zobrazená kombinace hozená na kostkách, musíte rychle chňapnout po kotouči „žádné karty“. Hráč, který chytí kotouč nejrychleji a neudělá při tom žádnou chybu, dostane **všechny** karty, které se nacházejí uprostřed stolu.

Ale pozor: pokud si vezmete kotouč „žádné karty“ neoprávněně, protože je alespoň na jedné kartě znázorněna kombinace hozená na kostkách, musíte dát každému hráči jednu z vašich získaných karet. Pokud nemáte dostatek karet, abyste dali každému hráči jednu, jedno kolo nehrajete a musíte ho vynechat.

Konec hry

Hra končí, jakmile jsou všechny karty rozděleny mezi hráče. Vyhrává hráč s největším počtem karet. V případě stejného nejvyššího počtu karet má hra více vítězů.

Clack! Family s menšími dětmi

Pokud chcete hrát hru Clack! Family s mladšími dětmi, můžete změnit pravidla tak, že hráči nehrají najednou, ale střídají se popořadě. Během svého tahu hází každý hráč kostkami sám pro sebe a pouze on sbírá karty. Poté je na řadě další hráč.

Ahoj rodino,
znáte také tyto hry?



© AMIGO Spiel + Freizeit GmbH,
D-63128 Dietzenbach, 2021

Piatnik Praha s.r.o.,
K Vypichu 1087
CZ-252 19 Rudná
info@piatnik.cz
www.piatnik.cz

